



特 集

平成 24 年経済センサス-活動調査結果（速報） 静岡県 の概要

静岡県内の事業所数及び従業者数は全国 10 位！

企画広報部 統計調査課

はじめに

経済センサス-活動調査は、全産業分野における事業所及び企業の経済活動の実態を全国的及び地域別に明らかにするとともに、事業所及び企業を調査対象とする各種統計調査の母集団情報を得ることを目的として新たに創設された統計調査です。

このたび、平成 24 年 2 月 1 日現在で実施した平成 24 年経済センサス-活動調査について、総務省統計局が平成 25 年 1 月 29 日に公表した結果（速報）に基づき静岡県の概要を取りまとめました。

詳細は、静岡県の統計情報ホームページ「統計センターしずおか」(<http://toukei.pref.shizuoka.jp/>)、また総務省統計局のホームページ (<http://www.stat.go.jp/data/e-census/2012/index.htm>) でもご覧いただけます。

調査結果の概要

1 企業等

平成 24 年 2 月 1 日現在の静岡県内に本社を有する企業等数は 13 万 6987 企業で、平成 21 年経済センサス-基礎調査(以下「21 年基礎調査」という。)と比べて 7.4%減少し、全国順位は 9 位であった。

企業等の売上高は 23 兆 9480 億円、付加価値額は 5 兆 626 億円で、全国順位はともに 9 位であった。

表 1 企業等数、売上高及び付加価値額

区分	企業等数				売上高 (百万円)		付加価値額 (百万円)	
	平成21年	24年	増減率 (%)	全国 順位		全国 順位		全国 順位
静岡県	147,872	136,987	△ 7.4	9	23,947,991	9	5,062,572	9
全 国	4,480,753	4,096,578	△ 8.6	—	1,302,252,264	—	242,665,782	—

(注1)「企業等」は、事業・活動を行う法人（外国の会社を除く。）又は個人経営の事業所で、本所と支所を含めた全体をいう。単独事業所の場合は、その事業所だけで企業としている。

(注2)「売上高」及び「付加価値額」は、必要な事項の数値が得られた企業を対象として集計した。

(注3)「付加価値額」は、本調査においては以下の計算式を用いている。

○付加価値額 = 売上高 - 費用総額 + 給与総額 + 租税公課 ○費用総額 = 売上原価 + 販売費及び一般管理費

2 事業所

静岡県の事業所数は 18 万 5335 事業所で、21 年基礎調査と比べて 6.7%減少、従業者数は 175 万 9064 人で、21 年基礎調査と比べて 2.9%減少、全国順位はともに 10 位であった。

表 2 事業所数及び従業者数

区分	事業所数				従業者数			
	平成21年	24年	増減率 (%)	全国 順位	平成21年	24年	増減率 (%)	全国 順位
静岡県	198,607	185,335	△ 6.7	10	1,811,744	1,759,064	△ 2.9	10
全 国	6,199,222	5,804,223	△ 6.4	—	58,442,129	56,324,082	△ 3.6	—

(注)「従業者数」は、必要な事項の数値が得られた事業所を対象として集計した。

＜企業等の状況＞

1 企業等数

産業大分類別に企業等数をみると、「卸売業，小売業」が3万1078企業（全産業の22.7%）と最も多く、次いで「製造業」が1万8348企業（同13.4%）、「宿泊業，飲食サービス業」が1万7895企業（同13.1%）となっている。

2 売上高及び付加価値額

産業大分類別に売上高をみると、「製造業」が9兆7130億円（全産業の40.6%）と最も多く、次いで「卸売業，小売業」が6兆5242億円（同27.2%）、「建設業」が1兆6729億円（同7.0%）となっている。

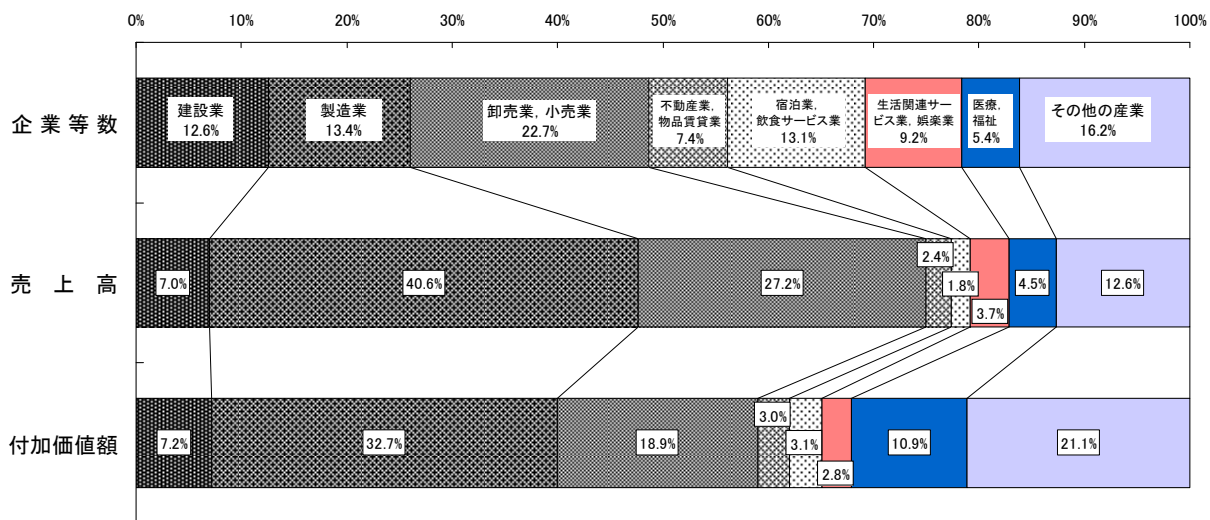
付加価値額では、「製造業」が1兆6557億円（同32.7%）と最も多く、次いで「卸売業，小売業」が9586億円（同18.9%）、「医療，福祉」が5511億円（同10.9%）となっている。

表3 企業産業大分類別企業等数、売上高及び付加価値額

企業産業大分類	企業等数				売上高		付加価値額	
	平成21年	24年	増減率	構成比	百万円	構成比	百万円	構成比
全産業	147,872	136,987	△ 7.4	100.0	23,947,991	100.0	5,062,572	100.0
農林漁業	605	531	△ 12.2	0.4	115,111	0.5	27,734	0.5
鉱業，採石業，砂利採取業	75	61	△ 18.7	0.0	10,265	0.0	1,601	0.0
建設業	19,212	17,254	△ 10.2	12.6	1,672,924	7.0	362,417	7.2
製造業	18,864	18,348	△ 2.7	13.4	9,712,964	40.6	1,655,742	32.7
電気・ガス・熱供給・水道業	29	17	△ 41.4	0.0	129,856	0.5	7,358	0.1
情報通信業	986	870	△ 11.8	0.6	203,327	0.8	71,329	1.4
運輸業，郵便業	2,077	1,876	△ 9.7	1.4	704,567	2.9	223,508	4.4
卸売業，小売業	34,449	31,078	△ 9.8	22.7	6,524,249	27.2	958,621	18.9
金融業，保険業	1,110	988	△ 11.0	0.7	576,159	2.4	230,935	4.6
不動産業，物品賃貸業	11,060	10,205	△ 7.7	7.4	575,833	2.4	152,123	3.0
学術研究，専門・技術サービス業	6,085	5,582	△ 8.3	4.1	247,155	1.0	103,379	2.0
宿泊業，飲食サービス業	19,921	17,895	△ 10.2	13.1	430,677	1.8	158,536	3.1
生活関連サービス業，娯楽業	13,184	12,565	△ 4.7	9.2	890,028	3.7	144,008	2.8
教育，学習支援業	4,435	4,135	△ 6.8	3.0	191,576	0.8	97,978	1.9
医療，福祉	7,451	7,390	△ 0.8	5.4	1,087,133	4.5	551,128	10.9
複合サービス事業	150	141	△ 6.0	0.1	311,817	1.3	91,698	1.8
サービス業（他に分類されないもの）	8,179	8,051	△ 1.6	5.9	564,350	2.4	224,477	4.4

（注）「売上高」及び「付加価値額」は必要な事項の数値が得られた企業を対象として集計した。

図1 企業産業大分類別企業等数、売上高及び付加価値額の構成比



（注）その他の産業とは、「農林漁業」、「鉱業，採石業，砂利採取業」、「電気・ガス・熱供給・水道業」、「情報通信業」、「運輸業，郵便業」、「金融業，保険業」、「学術研究，専門・技術サービス業」、「教育，学習支援事業」、「複合サービス事業」、「サービス業（他に分類されないもの）」の合計。

＜事業所の状況＞

1 産業別

(1) 事業所数

産業大分類別に事業所数をみると、「卸売業，小売業」が4万6248事業所（全産業の25.9%）と最も多く、次いで「宿泊業，飲食サービス業」が2万2692事業所（同12.7%）、「製造業」が2万1455事業所（同12.0%）となっている。

また、21年基礎調査と比べると、「金融業，保険業」（4.0%増）及び「医療，福祉」（2.1%増）を除き、「卸売業，小売業」（6.7%減）、「宿泊業，飲食サービス業」（8.0%減）など、ほとんどの産業で減少となっている。

(2) 従業者数

産業大分類別に従業者数をみると、「製造業」が47万2449人（全産業の26.9%）と最も多く、次いで「卸売業，小売業」が33万9467人（同19.3%）、「宿泊業，飲食サービス業」が16万6016人（同9.4%）となっている。

また、21年基礎調査と比べると、ほとんどの産業で減少となっている。

表4 産業大分類別事業所数及び従業者数

産業大分類	事業所数				従業者数			
	平成21年	24年	増減率	構成比	平成21年	24年	増減率	構成比
全産業(事業内容等不詳を含む)	198,607	185,335	△ 6.7	—	—	—	—	—
全産業	190,656	178,670	△ 6.3	100.0	1,811,744	1,759,064	△ 2.9	100.0
農林漁業	728	647	△ 11.1	0.4	8,903	7,811	△ 12.3	0.4
鉱業，採石業，砂利採取業	99	77	△ 22.2	0.0	947	689	△ 27.2	0.0
建設業	21,247	19,316	△ 9.1	10.8	128,407	114,693	△ 10.7	6.5
製造業	22,740	21,455	△ 5.7	12.0	482,320	472,449	△ 2.0	26.9
電気・ガス・熱供給・水道業	163	153	△ 6.1	0.1	6,585	6,279	△ 4.6	0.4
情報通信業	1,610	1,409	△ 12.5	0.8	23,293	21,094	△ 9.4	1.2
運輸業，郵便業	4,406	4,117	△ 6.6	2.3	106,623	101,872	△ 4.5	5.8
卸売業，小売業	49,588	46,248	△ 6.7	25.9	356,041	339,467	△ 4.7	19.3
金融業，保険業	2,801	2,914	4.0	1.6	37,521	38,183	1.8	2.2
不動産業，物品賃貸業	12,299	11,426	△ 7.1	6.4	37,350	34,423	△ 7.8	2.0
学術研究，専門・技術サービス業	7,036	6,393	△ 9.1	3.6	48,179	43,098	△ 10.5	2.5
宿泊業，飲食サービス業	24,675	22,692	△ 8.0	12.7	174,155	166,016	△ 4.7	9.4
生活関連サービス業，娯楽業	15,899	15,203	△ 4.4	8.5	79,676	73,502	△ 7.7	4.2
教育，学習支援業	5,780	5,414	△ 6.3	3.0	40,540	39,933	△ 1.5	2.3
医療，福祉	9,506	9,703	2.1	5.4	143,543	159,997	11.5	9.1
複合サービス事業	1,147	863	△ 24.8	0.5	13,469	11,802	△ 12.4	0.7
サービス業(他に分類されないもの)	10,932	10,640	△ 2.7	6.0	124,192	127,756	2.9	7.3

(注) 「事業所数」及び「従業者数」は必要な事項の数値が得られた事業所を対象として集計した。

図2 産業大分類別事業所数の構成比

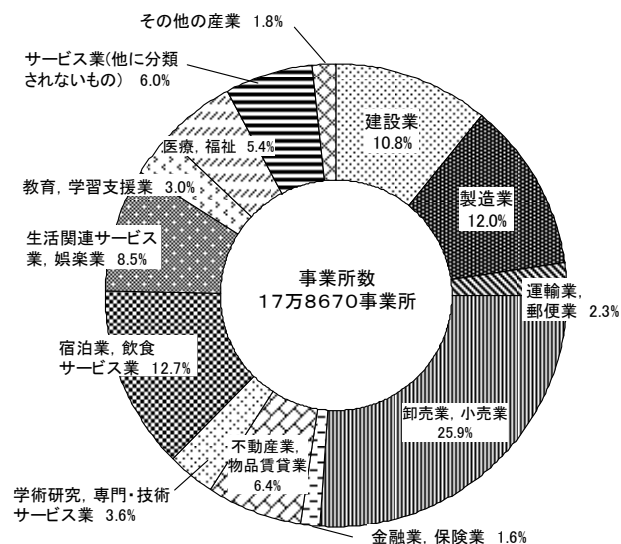
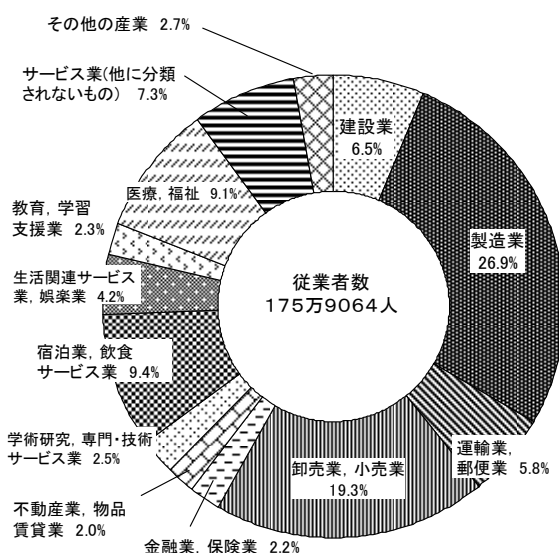


図3 産業大分類別従業者数の構成比



(注) その他の産業は、「農林漁業」、「鉱業，採石業，砂利採取業」、「電気・ガス・熱供給・水道業」、「情報通信業」、「複合サービス事業」の合計。

(3) 売上高

産業大分類別に売上高をみると、「製造業」が14兆7922億円（全国4位）と最も多く、次いで「卸売業、小売業」が9兆6098億円（同12位）、「医療、福祉」が1兆4101億円（同11位）などとなっている。

表5 産業大分類別売上高及び1事業所当たり売上高

産業大分類	静岡県			全国		
	売上高 (百万円)	全国 順位	全国に 占める 割合 (%)	1事業所 当たり 売上高 (万円)	売上高 (百万円)	1事業所 当たり 売上高 (万円)
農林漁業	102,035	12	2.8	18,552	3,637,662	14,882
鉱業、採石業、砂利採取業	15,053	10	2.3	23,158	661,327	33,099
製造業	14,792,223	4	5.1	78,561	290,267,071	69,007
情報通信業 (情報サービス業、インターネット附随サービス業)	160,018	13	0.8	23,601	19,367,101	64,689
卸売業、小売業	9,609,761	12	1.9	25,559	494,549,930	44,429
不動産業、物品賃貸業	676,085	11	2.0	6,844	34,570,415	11,405
学術研究、専門・技術サービス業	307,602	13	1.2	5,680	26,085,067	15,407
宿泊業、飲食サービス業	642,028	10	3.2	3,658	19,893,292	3,873
生活関連サービス業、娯楽業	1,129,196	9	3.1	8,965	36,858,125	9,862
教育、学習支援業 (その他の教育、学習支援業)	80,916	9	2.8	2,030	2,843,426	2,586
医療、福祉	1,410,105	11	1.8	17,482	77,577,110	27,596
複合サービス事業 (協同組合)	159,965	3	4.4	54,410	3,613,846	53,036
サービス業 (政治・経済・文化団体、宗教を除く)	593,687	11	2.1	11,221	28,762,491	16,976

(注) 「売上高」は、必要な事項の数値が得られた事業所を対象として集計した。

2 地域ブロック別

事業所数を県内の地域ブロック(5地域)別に見ると、「東部」が4万6754事業所(県全体の25.2%)と最も多く、次いで「志太榛原・中東遠」が4万2198事業所(同22.8%)、「西部」が4万287事業所(同21.7%)、「中部」が3万8442事業所(同20.7%)、「伊豆半島」が1万7654事業所(同9.5%)となっている。

また、従業者数においても、事業所数と同じく、「東部」が46万1279人(県全体の26.2%)と最も多く、次いで「志太榛原・中東遠」が42万3262人(同24.1%)、「西部」が41万4872人(同23.6%)、「中部」が34万8844人(同19.8%)、「伊豆半島」が11万807人(同6.3%)となっている。

表6 地域ブロック別事業所数

地域	事業所数			
	平成21年	24年	増減率	構成比
県計	198,607	185,335	△ 6.7%	100.0%
伊豆半島	19,431	17,654	△ 9.1%	9.5%
東部	49,591	46,754	△ 5.7%	25.2%
中部	41,179	38,442	△ 6.6%	20.7%
志太榛原・中東遠	45,243	42,198	△ 6.7%	22.8%
西部	43,163	40,287	△ 6.7%	21.7%

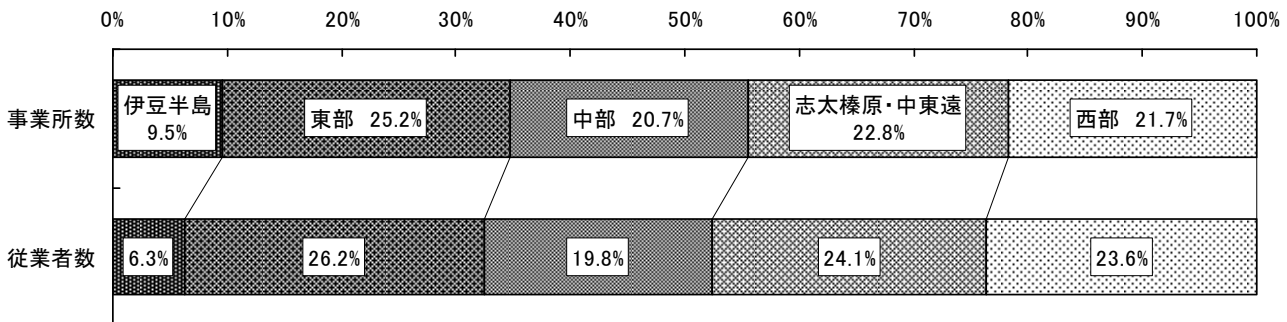
表7 地域ブロック別従業者数

地域	従業者数				男性				女性			
	平成21年	24年	増減率	構成比	平成21年	24年	増減率	比率	平成21年	24年	増減率	比率
	人	人	%	%	人	人	%	%	人	人	%	%
県計	1,811,744	1,759,064	△ 2.9	100.0	1,038,697	998,977	△ 3.8	56.8	772,066	755,664	△ 2.1	43.0
伊豆半島	122,515	110,807	△ 9.6	6.3	62,509	55,980	△ 10.4	50.5	59,956	54,460	△ 9.2	49.1
東部	470,460	461,279	△ 2.0	26.2	275,040	268,813	△ 2.3	58.3	195,253	191,363	△ 2.0	41.5
中部	361,998	348,844	△ 3.6	19.8	203,638	193,916	△ 4.8	55.6	158,225	153,905	△ 2.7	44.1
志太榛原・中東遠	434,712	423,262	△ 2.6	24.1	253,144	244,093	△ 3.6	57.7	181,372	178,048	△ 1.8	42.1
西部	422,059	414,872	△ 1.7	23.6	244,366	236,175	△ 3.4	56.9	177,260	177,888	0.4	42.9

(注1) 総数には男女別が不詳の事業所を含むため、男性と女性の合計は総数と一致しない場合がある。

(注2) 「従業者数」は必要な事項の数値が得られた事業所を対象として集計した。

図4 地域ブロック別事業所数及び従業者数の構成比



利用上の注意

- この概要は、総務省が平成 25 年 1 月 29 日に公表した「平成 24 年経済センサス - 活動調査(速報)」に基づき、静岡県分を取りまとめたものである。
この速報の数値は後日公表される確報集計結果とは異なる場合がある。
- 調査は、以下に掲げる事業所を除く事業所・企業について行った。
 - ① 国及び地方公共団体の事業所
 - ② 日本標準産業分類大分類A－農業・林業に属する個人経営の事業所
 - ③ 日本標準産業分類大分類B－漁業に属する個人経営の事業所
 - ④ 日本標準産業分類大分類N－生活関連サービス業、娯楽業のうち、小分類 792－家事サービス業に属する事業所
 - ⑤ 日本標準産業分類大分類R－サービス業（他に分類されないもの）のうち、中分類 96－外国公務に属する事業所
- 売上（収入）金額、費用等の経理事項は平成 23 年 1 年間、経営組織、従業者数等の経理事項以外の事項は平成 24 年 2 月 1 日現在の数値である。
- 売上（収入）金額は、以下の産業においては、事業所単位の把握ができないため、全産業に係る集計は企業等に関する集計で行った。
「建設業」、「電気・ガス・熱供給・水道業」、「通信業」、「放送業」、「映像・音声・文字情報制作業」、「運輸業、郵便業」、「金融業、保険業」、「学校教育」、「郵便局」、「政治・経済・文化団体」及び「宗教」
- 売上（収入）金額等一部の項目については、必要な事項の数値が得られた事業所（企業）を対象として集計した。
- 調査票の欠測値や記入内容の矛盾などについて精査し、平成 21 年経済センサス - 基礎調査等を基に補足訂正を行った上で結果表として集計した。
- 各項目の金額は、単位未満を四捨五入しているため、内訳の計と合計が一致しない場合がある。なお、比率は小数点以下第 2 位で四捨五入した。
また、構成比の数値は、小数点以下第 2 位を四捨五入しているため、合計が 100%にならない場合がある。
- 本文中及び統計表中の記号・表示は以下のとおり。
「—」… 該当数字がないもの又は分母が 0 のため計算できないもの
「0. 0」… 四捨五入による単位未満のもの
「△」… 数値がマイナスのもの
- 本文の地域ブロックは以下のとおり。

地域名	市 町 名
伊豆半島	熱海市、伊東市、下田市、伊豆市、伊豆の国市、東伊豆町、河津町、南伊豆町、松崎町、西伊豆町
東 部	沼津市、三島市、富士宮市、富士市、御殿場市、裾野市、函南町、清水町、長泉町、小山町
中 部	静岡市
志太榛原・中東遠	島田市、磐田市、焼津市、掛川市、藤枝市、袋井市、御前崎市、菊川市、牧之原市、吉田町、川根本町、森町
西 部	浜松市、湖西市